

Evolution-Carpe Mag

Avril / mai

Association "Evolution-carpe"

Evolution-Carpe-54



Un magazine pour les passionnés
Fait par des passionnés !



Faune & flore aquatique

David Ambiehl

Philosophie carpiste

Jean-Marie

Récit d'une session

Grégory Prudhomme

Rendez-vous nature

Avec Alain Ledru

Vie associative

"Evolution-carpe"

Astuces pêche

"Team HERFADA"

Capone

Interview

Carine Charpentier


Découverte



Destination Québec à la découverte du lac "Saint-Pierre" qui est aussi le nom de notre auteur de ce mois d'avril !

Marcel Saint-Pierre

SITE WEB PARTENAIRE



Evolution-004-2013



Edito

Bonjour à tous !

Pour ce mois d'avril, le magazine « Evolution-carpe Mag » commence peu à peu d'enregistrer plus d'auteurs, aussi bien de France que d'autres pays.

Ce mois-ci nous partiront à la rencontre de Marcel Saint-Pierre sur un lac de sa région au Québec. Les femmes aussi seront mise à l'honneur dans ce mag avec Carine Charpentier, qui a répondu à mon interview sans hésitation.

Le magazine ce complète chaque mois, est d'autres nouvelles rubriques sont à venir !

Si vous aussi vous souhaitez faire vivre le magazine « Evolution-carpe Mag » en tant qu'auteur, il vous suffit d'envoyer vos textes et photos à l'adresse suivante : david.ambiehl@sfr.fr qui seront traité par le rédacteur en chef, est seront publiées dans les mois en cours.

Bonne lecture !

SOMMAIRE



Dans cette nouvelle rubrique « Faune & flore » ou il est toujours intéressant de savoir est connaître ce qui nous entourent, ce mois-ci nous parleront du « Ver de vase » !



Comme quoi il n'y a pas d'âge pour débuté dans notre passion « la pêche de la carpe », ou notre ami Jean-Marie, nous racontent ces débuts sur cette passion qui ne le quitte plus !



Grégory Prudhomme est ce qu'on appelle un pêcheur technique ! Spécialiste de la pêche de la carpe à la grande canne, il nous racontent dans un de ces récits, l'aventure avec des esturgeons !



Pour ce mois-ci, honneur au femme avec l'interview d'une femme carpiste charmante Carine Charpentier, qui à répondu au questions de Dadou sur le monde carpiste !




Comme chaque mois l'ami Capone, nous donnent quelques conseils de base, avec ces quelques astuces bien utile à tous !


Association "Salmon carpe"



Pour ce numéro d'avril, nous parlerons de la vie associative de la région Lorraine ! "Evolution-carpe" & "Team HERFADA"



Faune & flore aquatique



Le ver de vase

Qui ne connaît pas la fameuse larve qu'est le ver de vase ? Pour tout pêcheurs que ce soit au coup ou à la carpe cette appât reste une arme de choix. Il y a quelques années en arrière j'avais fait la rencontre au bord de la rivière (Meurthe) d'un homme passionné de pêche au coup qui chaque samedi passait au tamis une bassine énorme de ver de vase au bord de la rivière, pour moi c'était une aubaine car je profitait de son tri de ver pour y pêcher la friture juste en aval. Quel fut mes nombreuses bourriches garnies de poissons blanc de toutes tailles (gardons, rotengles, goujons, chevaines) et j'en passe. Ce qui était le plus surprenant c'est que lors de nos discussions, jamais il ne m'avais lâcher le morceaux sur ces coins de récoltes qui gardait jalousement et cela ce comprend. Pour moi sortir des kilos de poissons sur un poste ou il était rare d'y faire une ablette, était tout simplement un pur bonheur et ce grâce à cette homme qui quelques années plus tard termina sa vie en emportant avec lui son secret de ce fameux poste à ver de vase !

C'est donc lors de mes nombreuses promenade aussi bien à travers bois et champs, fouillant chaque petites marres est ruisseaux que je fini par y trouver enfin cette fameuse petite larve rouge ! Le plus dur maintenant était d'y faire une récolte assez suffisante pour mes futures sorties pêche au coup et de nourrir par la même occasion mes poissons d'eau douce d'aquarium qui n'était n'y plus n'y moins des petits poissons blancs de rivière (goujons, bouvières, gardons, écrevisses, ablettes). Beaucoup plus résistant que des poissons à 10 € d'animalerie. Bref n'étant pas équipé pour ce genre de récolte, mes quantités était donc limité, mais assez pour y faire de nouveau carton plein lors de mes sessions au coup aussi bien en rivières qu'en plans d'eau. Quelques années plus tard des travaux son entrepris non loin du petit ruisseaux, qui fut rebouché à mon grand regret. J'ai donc laissez tombé après quelques nouvelles recherches en vain, cette esche remarquable.

Après cette petite parenthèse personnel, parlons maintenant de cette bête :

Le ver de vase passent par plusieurs stades de sa vie, et nous allons commencé par le premier stade de sa vie, c'est à dire la taille adulte (chironome).


Stade (1)

Le chironome est un diptère (deux ailes), il se distingue du moustique par l'absence de trompes piqueuses, donc ne pique pas ! Ce sont des insectes de petite taille de (2 à 10 mm), qui vivent dans les parties calmes et boueuses des rivières, marres, et plans d'eau. L'insecte ressemble à un moustique, possédant une petite tête dotée d'antennes



(plumeuses chez le mâle) et de gros yeux, un thorax bombé, un abdomen à segments très marqués, des petites pattes et des ailes couvrant 2/3 de son corps. La coloration la plus fréquente est le roux, brun, vert, gris et noir. La femelle est plus petite, plus claire, et présente également des antennes plumeuses. Le chironome adulte volent surtout à la tombée du jour en groupe formant des nuées au-dessus de l'eau, leur durée de vie est très brève.

Qui n'a jamais vu lors d'une session en rivière ces nuages d'insectes au couché du soleil, remonté en amont des rivières ? Pour mon compte j'ai déjà pu observé le phénomène plusieurs fois sur ma rivière (Meurthe) et peu vous dire que cela est impressionnant. En période de reproduction le chironome ne pensent qu'à une chose, s'accoupler. La ponte à d'ailleurs lieu souvent très peu de temps après la sortie de l'eau. La femelle dépose ses oeufs directement à la surface des végétaux aquatiques, sous la forme d'un boudin gélatineux fixé par un bout. Il y a en moyenne 400 oeufs par ponte. compte tenu de la densité importante en chironomes cela représente jusqu'à 75 % des invertébrés présents dans la masse d'eau, ce qui intéresse fortement nos poissons.



- 1) Antennes plumeuses.
- 2) Pattes antérieures allongées.
- 3) Thorax bombé
- 4) Ailes plus courtes que l'abdomen.
- 5) Tarse un peu plus long que le tibia et que les tarsi suivants.



Maintenant parlons de la larve du chironome, c'est à dire le ver de vase :

Stade (2)

Le ver de vase n'est pas un ver comme on peut l'entendre mais en réalité ce n'est pas un ver mais belle et bien une larve d'insecte d'une taille qui peut varié de 10 à 15 mm voir 30mm exceptionnellement. De forme vermiformes, de couleur rouge, olive, jaune ou selon l'espèce. Appât de choix pour tout les poissons d'eau douce utilisé surtout en aquariophilie, est par les pêcheurs au coup. Après la ponte du chironome, la larve se développe dans ce milieu aquatique riche en déchets organiques. Le ver de vase ne vit que dans les eaux stagnantes des marres et ruisseaux riches en déchets organiques dont il se nourrit de détritus, de végétaux en décomposition, il peuvent aussi s'orienter sur la consommation d'algues microscopique ou filamenteuse, ainsi que de bactéries. Il supporte assez bien les fortes chaleurs, mais reste assez sensible à toutes pollutions. La larve de ver de vase est une source importante de minéraux et oligoéléments. Lors mode de vie et uniquement basé en tant que larve (filtreur) est sont une forte teneur en protéines indispensable à la vie des jeunes poissons.....


Cette vie de larve peut durer plusieurs semaines ou même des mois. pendant toute la période froide, les larves se mettent donc en léthargie et ce n'est qu'au printemps qu'elles reprennent un développement intensif.

Stade (3)



La métamorphose de la larve (ver de vase) se produit dans un cocon protecteur que la nymphe une fois prête à sortir va briser en s'agitant vigoureusement. Après une montée très longue et très périlleuse à la surface de l'eau. C'est surtout à ce stade là que les poissons consomment les chironomes car les pupes flottant parfois longtemps à la surface avant de se transformer en insectes et sont donc très vulnérables. Les nymphes appelées également pupes, plus courte que les larves possèdent une tête et un thorax bombé et sont de couleur foncé, rouge, brun, noir. La pupa

Subit une dernière métamorphose qui résulte par l'éclosion de l'insecte adulte, plus petit que la pupa. Les éclosions de chironomes se produisent tout au long de l'année, mais sont particulièrement abondantes entre mars et novembre dans une eau d'une température de 10 à 20°C et par temps couvert et doux.



Auteur : Dadou

Philosophie Carpiste



Bonjour à tous ,

Pour ce second magazine « Evolution-carpe Mag » j'avais envie de mettre à l'honneur des carpistes, ou simple pêcheurs, de différents départements qui par le biais de cette nouvelle rubrique, nous feront découvrir lors philosophie sur le monde de la pêche ! Je commencerais par Jean-Marie originaire de la Somme, dont la pêche à toujours fait conjointement parti de sa vie !



Bien le bonjour à vous,



Je vais déjà vous faire une petite présentation, je m'appelle Jean-Marie, 58 ans, pêcheur à tout poisson depuis l'âge de 14 ans, carpiste non pas pour faire du chiffre ni pour la big mama, mais juste par passion que j'ai découvert il y a 5 ans en été par accident !!! Je suis pêcheur au blanc lorsque l'on me donne une canne à carpe toute rapiécée, je tente le

coup quelques jours après sans grande conviction, un montage tout prêt, quelques renseignements glanés à droite à gauche, du maïs doux en boîte et c'est parti en compagnie d'un copain carpiste qui lui a tout le matériel voulu !! Nous allons à mon étang, mon pote ne pêche pas ce jour là, dédiant tout son temps à m'initier à sa passion et me montrant le matériel indispensable au bien-être de dame carpe !!! Lorsque tout d'un coup, bipppppppppp, départ fulgurant sur ma canne ! Je ferre selon la façon que mon pote m'a expliqué, et là je reste bloqué sur place....., elle a l'air belle, je la fatigue, je la laisse faire un peu ce qu'elle veut, il n'y a ni obstacle noyé ni de nénuphars dans l'étang !!! Au bout de dix minutes la dame se rend gentiment et finit dans l'épuisette du copain, tapis, décrochage, pesée, et photo !!! Pour ma première prise je n'ai pas fait dans la dentelle.... 15kg500! Mais le moment le plus délectable est bien sûr la remise à l'eau..... La magie de ce moment est sûrement le plus beau, quand dame carpe repart doucement dans les profondeurs de son élément !!! Et là j'ai attrapé le virus.



Petit à petit j'ai déjà acheté le matériel obligatoire pour ces dames, tapis, épuisette, peson, sac de pesée, petit matériel la première année, ne pas prendre le surplus sans savoir si je continuerai cette pêche longtemps !!! Mais en fin de saison, le virus et la passion était toujours là

Donc j'ai profité de l'hiver pour compléter un peu le matériel, deux autres cannes, plombs, montages, détecteurs, pics, écureuils, etc !!! Et depuis ça continue, je complète le plus possible le matériel, mon dernier achat, un bateau amorceur (d'occasion, et surtout question santé, pour me soulager le dos, je n'arrive plus à lancer loin à cause des douleurs), donc depuis 5 ans, j'investis petit à petit, un conseil que je donne à ceux qui veulent tenter la passion de la carpe, n'achetez pas tout la première année sans savoir si cela durera, j'en connais qui ont investi des petites fortunes et qui à cause des capots successifs ont tout revendu voire même bradé par rapport au prix d'achat !!! Car ce n'est pas parce que vous avez le matériel dernier cri, le plus cher que vous ferez du poisson la première sortie



La première chose qu'il vous faut

la patience, la première carpe que j'ai fait, 7 h après avoir commencé la session, j'aurai été seul à la pêche, rien ne dit que je n'aurai pas abandonné au bout de deux heures !!!

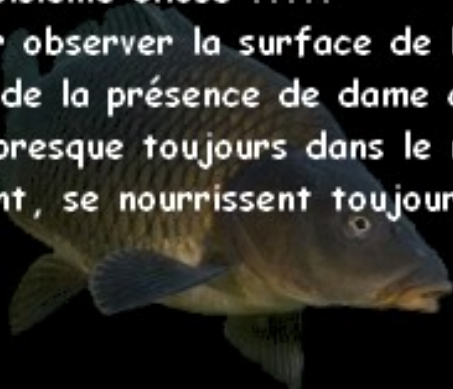
La deuxième chose qu'il vous faut

C'est l'amour de la nature, vous êtes chez elle, alors respectez là, elle vous le rendra, ne

laissez rien traîner, un sac poubelle à côté de vous, et le tour est joué, vous le ramenez chez vous, ça rendra service à tous, évitez les feux à même le sol, l'herbe demande un certain temps à repousser !!!

La troisième chose

Savoir observer la surface de l'eau, des fouilles avec de belles bulles sont signe de la présence de dame carpe sur la place, surveillez si les fouilles se font presque toujours dans le même coin, c'est qu'elles passent là assez souvent, se nourrissent toujours sur le même spot !!!



Quatrième point..... et pas le moindre... l'amorçage !!!

Un amorçage d'accoutumance est nécessaire voire obligatoire, lorsque vous voulez pêcher sur un spot que vous découvrez, c'est valable surtout pour ceux qui ont un nouveau spot, (dans les carpodrômes, bassines ou postes surpêchés en public ce n'est pas la peine, le poisson étant toujours au plus près des lieux de nourrissages) En canal, rivière, étang ou action que vous louez, c'est nécessaire, je vous expliquerai mon cas un peu plus tard !!!

Lorsque vous avez décidé d'une date de session, commencez à amorcer une huitaine de jours avant, perso, je fais cuire des graines d'amorçage (maïs, blé, chènevis en mélange) avec 15 % du poids, de sucre semoule, des micros pellets de 4 mm; quelques poignées, chaque jour de préférence le matin (selon possibilité d'horaires).

L'avant veille, vous arrêtez d'amorcer, et le jour J, avant de faire quoi que ce soit, juste un peu pour les faire retenir, elles ne tarderont pas à arriver.... ensuite vous montez votre matériel, ça leur laissera le temps de venir !!!

Et enfin, le silence..... évitez de piétiner, le son se répercute très vite dans l'eau 600m/S !!! Donc ne jetez rien, ne tapez pas des pieds sur la berge, la carpe est très réceptive au bruit, méfiance et un peu peureuse de nature, elle repartira vite au loin et ne reviendra pas de suite se nourrir sur votre spot !!! Une fois que votre matériel, cannes, et autres ustensiles installés le plus silencieusement possible, asseyez vous au minimum à 5/6 m de la bordure, bougez le moins possible, évitez d'être au bord de l'eau avec le soleil dans le dos, votre ombre dans l'eau ferait peur aux poissons....



Et la radio, je vois les carpistes avec des radios à fond, (on l'entend à 100 m), les vibrations sont les mêmes que le piétinement et pour ceux qui peuvent avoir les voitures sur le spot, évitez de claquer les portières, ça équivaut à un tir de fusil de chasse (faites l'expérience, si vous avez de l'alevinage ou des poissons en surface, observez la surface lorsque vous claquez la portière, les poissons sautent hors de l'eau et se sauvent), alors appuyer la portière et un petit coup sec, mais comme vous êtes à côté, personne ne viendra vous voler..... Profitez, les amis, profitez calmement de votre session et soyez patient, laissez la nature vous envelopper de ses bienfaits.... le bonheur est au bord de l'eau ! A bientôt pour quelques constatations et tests !!!

Auteur : Jean-Marie





Récit d'une session

Grégory Prudhomme

Bonjour à tous !

Pour ce nouveau numéro d'avril, le magazine « Evolution-carpe Mag », ouvre une nouvelle rubrique, « Récit d'une session » où chaque auteurs ou lecteurs sera mis à l'honneur, part le biais d'une session qu'il nous fera découvrir, pêche, approche, techniques, lieux, joie, mais surtout partage, seront le maître mot de cette nouvelle rubrique !

Nous allons commencé par ce premier tome par Grégory Prudhomme, 32 ans, grand pêcheur est passionné de pêche à la grande canne, maître en la matière, ou il faut un minimum de sang froid pour contré, carpes, esturgeons, Amours, hors norme pour cette pêche qui reste pour moi, la plus noble !

Voici donc un petit récit / photos bien sympathique !



Bonne lecture !

Retour d une matinée au bord de l'eau avec comme objectif aller à la rencontre des esturgeons ,ça fait un bail que je n en n ai pas touché un à la grande canne . Après l'installation du matos je m'attarde sur ma ligne qui sera constitué d un 25/100 x5000 d un flotteur de 0.30 g NG et un hameçons de 8 fort de fer . Pas de plomb sur la ligne étant donné que je pêcherais uniquement avec ce genre d'appât afin d éviter les chats. L'amorçage sera constitué de différents diamètre de pellet et du frolic cassés en morceau le tout en frondant régulièrement.



l amorçage terminé je place ma ligne et même pas 2 minutes plus tard je suis attelé par un beau fish, mon 3mm creux fun fishing est tendu comme un string et quelques minutes après le poissons se décroche, ça commence bien . Je remet de suite un gros pellet et a peine posé la canne plonge, ferrage léger contact et décroche , je l ai pas vue arriver celle ci.

Après une vérification de ma ligne je remet tout en place , les poissons ne sont plus dans le coins car je ne fais plus aucune touche pendant plus d une heure. Je continue a fronder et bingo ça plonge et me voila pret pour le combat ,ça tire du coup je tire aussi ... la milo en action. et voila le résultat mon premier sturge de +10 cette saison



Séance photo terminée la bête retourne à l'eau et ma ligne aussi, j attendrais 30 minutes avant de me faire atteller par un autre sturge qui lui s'amuse à faire chandelle sur chandelle mais qui comme son copain finira au sec sur mon tapis. Second néness +10. Retour dans son élément.



e décide de plier tranquillement sur ces deux beaux poissons qui m'on honoré d'un beau combat surtout sur un 2.8 creux non torsadé sur un kit 2/1, heureusement qu'il y avait de la place.

Au final j'aurais enregistré 4 touches pour deux esturgeons et 1 seul chat au petit pellet mou ,ils étaient présent sur le poste mais ne mon pas dérangé plus que ça .

Quelques photos en vrac !



Amicalement ,

Greg

Auteur de l'article : Grégory Prudhomme



Rendez-vous nature

AVEC ALAIN LEDRU



Une matinée de chasse - photo !!!

Sans bruits, vous marchez sur le macadam où vous ne risquez pas de faire craquer une branche morte ! Vous longez la lisière de la forêt encore agitée du tapage des animaux nocturnes ! Depuis cinq heures, vous êtes levé, la fraîcheur s'infiltré sous vos vêtements, et vous frissonnez en écoutant la vie de la forêt; vous avez peur de froisser ce "faux silence" troublé par le cri d'une chouette ou la fuite d'un lapin ! Votre regard s'use à essayer de discerner les ombres, un peu suspectes et inquiétantes ! Des effluves compliquées, de pins, de terre humide, et aussi ce fumet subtil de la faune, viennent charmer vos narines, qui s'emplissent au rythme de la respiration ralentie pour mieux surprendre....



Alain des Bois



... Surprendre au détour d'une coulée, la tache rousse d'un écureuil perché sur une branche basse. Il vous surveille, étonné de vous voir de si bonne heure ! Pas un geste ! L'appareil dans la main, vous ne bronchez pas ! Vous l'admirez ! Vous préférez qu'il reste là, plutôt que de le voir s'enfuir avec un petit cri plaintif ! Vous êtes là pour les chevreuils ! Alors, vous gardez cette rencontre comme un clin d'oeil que vous fait la forêt ! Tiens, le voilà qui remonte, serein et léger, vers son nid de branchettes, là-haut dans la cime ! Un dernier regard, et vous continuez le long de ce sentier où flotte l'odeur de la forêt qui se sèche sous le soleil matinal !

Soudain, un merle cingle le silence de son cri d'alerte ! Stop !... Les sens aux aguets, vos yeux fouillent les taillis ! Vos narines s'enflent, vous analysez les bruits ! Le pied, gardé en l'air, redescend doucement ! Tout est calme, vous repartez doucement, Derrière, sur la gauche, un aboiement rauque ! Les chevreuils vous ont senti ! Vous levez le nez pour prendre le vent, il va falloir les contourner ! Vous continuez ! Les pantalons mouillés par les hautes herbes, vous avancez vers le grand pin, pris comme repère ! Vous passez sous les branches basses ! Un frisson de dégoût ! Des gestes paniqués ! Pour vous débarrasser de la toile d'araignée que vous venez de fendre du nez ! Au moins, personne n'est passé par là !



Cinq minutes, ça y est ! L'endroit favorable ! En haut d'une butte, derrière un rocher, sous les branches d'un pin ! Les chevreuils devraient passer en face, sur l'autre colline au versant dégagé ! Vous vous installez, et c'est l'attente !... L'attente sans bouger ou presque ! Sans bruit ! C'est dur ! Quand cela dure longtemps ! Par chance, une mésange vient vous tenir compagnie ! C'est une charbonnière ! Elle approche de branche en branche ! Du coin de l'oeil, vous la suivez ! Vous avez déjà son portrait, alors pas un geste !

Elle penche la tête, curieuse, d'un côté puis de l'autre ! Vous souriez amusé ! Soudain, elle s'enfuit en zig-zag ! Une branche a craqué quelque part !



Dans le silence revenu, plus épais !
Des pas froissent les feuilles mortes !
Un homme ou un animal ?

On peut confondre ! Tendus à l'extrême,
aux aguets dans votre cache, vous la
voyez !!! C'est une chevrette !

Gracieuse, fragile, elle grimpe la tête
penchée vers le sol ! Sa robe fauve et
son arrière-train clair attirent les
rayons du soleil ! Elle s'arrête, se

retourne, et une autre la rejoint ! Ensemble elles suivent la coulée dans l'herbe !
Cà y est ! Elles sont assez près ! Clic-clac ! Elles sont dans la boîte ! Trois bonds,
un aboiement ! Elles disparaissent ! ... Un sourire aux lèvres, vous rentrez à la
maison ! Il faudra attendre la fin de la pellicule pour voir le résultat !
(Ceci n'arrive plus avec le Numérique !!!)

Pardonnez la qualité, c'est une copie d'argentique, pour l'histoire !!!



Auteur de l'article : Alain Ledru





Vie associative

Présentation de la team HERFADA

C'est lors d'une partie de pêche épique en juillet 2011 que nous trouvons le nom de notre association "HERFADA" qui correspond à Hervé Lemaître, Fabrice Dardenne, David Gilliet.

Nous sommes trois amis épicuriens et avons une passion en commun : "la pêche". A cette fine équipe s'ajoute rapidement, notre garde pêche actuel Jean-Marie Briolat. Enfin Denis Coqueron, fort de son expérience en milieu associatif piscicole complète notre équipe. Il est un apport certain pour le confort de nos adhérents. Nous exploitons un plan d'eau de 2,5 hectares dit "le Plainot 1" sur la commune de Tonnoy.



Pourquoi avoir créé la Team ?

Nous avons fréquenté quelques étangs, avant de prendre la décision de créer notre propre association, nombreux constats nous ont poussé à s'engager dans ce sens. Nous nous sommes heurtés à l'exploitation des étangs dite "commerciale". Des gérants qui ne pensent qu'à engranger des cotisations sans tenir compte du bien être de leurs adhérents.

A ce moment la nous décidons d'adopter des règles de fonctionnement précise afin de surtout ne pas reproduire ce que nous trouvons habituellement dans le milieu de la pêche locale.

Nous avons un règlement assez stric, mais les amoureux de la canne à pêche le comprennent très bien. Nous ne prétendons pas avoir la science infuse car nous apprenons à chaque moment, mais les difficultés que rencontrent nos adhérents sont notre priorité, car nous sommes pêcheurs avant tout !!!



Une Gestion piscicole moderne, du No Kill raisonné pour de la pêche sportive.

Notre gestion piscicole est simple, ne pas s'adapter aux règles nationales et locales, qu'elles soient privées ou publiques. C'est pourquoi nous instaurons au démarrage de notre aventure des tailles de captures minimum pour les carnassiers, ce qui est déjà pratiqué en France.

Mais la grande différence chez Herfada c'est qu'une taille maximum de capture est instaurée. Garant d'une reproduction de qualité, connaître la joie de prendre des poissons d'exceptions, régulièrement, maintenir un cheptel de bonne qualité et pratiquer une pêche sportive.

Pour comprendre notre stratégie dans ce domaine, il suffit de regarder ce qui se passe chez nos voisins canadiens ou irlandais et plus globalement dans les pays nordique. Leurs gestion piscicole obtient des résultats impressionnants en terme de densité de population grâce à ce type de réglementation.



Pour clore sur nos principes, selon les règles nationales un étang gelé au 3/4 ne peut être pêché. Et bien certains pays nordiques avec une telle règle ne pourrait pêcher que deux ou trois mois dans l'année. Pourquoi ne pas se dire que finalement c'est peut-être les clés qui permettrons de retrouver l'attractivité que tous les pêcheurs attendent en France. Pour cela nous vous l'accordons les mentalités doivent évoluer sans quoi nous continuerons à laisser se dégrader le milieu halieutique .



Création de l'association Evolution Carpe

Historique et actions

C'est au travers d'un forum consacré à la pêche et plus particulièrement la carpe dont le créateur est David Ambiehl que notre association a vu le jour. En effet, la rencontre tout d'abord par claviers interposés de gens partageant la même passion et surtout la même éthique, nous a très rapidement conduits à se retrouver au bord de l'eau afin de pratiquer notre loisir préféré.

C'est au cours de ces sessions et après quelques désillusions notamment liées à la rencontre de personnes n'ayant pas la même vision que nous de la pêche, qu'à germée l'idée de créer l'association "Evolution Carpe" afin de fédérer des gens partageant nos valeurs mais aussi avec le désir fort de transmettre ces mêmes valeurs aux jeunes enfants et ados.

Nous avons donc créé cette association le 7 août 2012 lors de l'assemblée générale constitutive qui a tout d'abord validé nos statuts puis désigné les membres du bureau (9 membres) dont le conseil d'administration composé de :



David Ambiehl
(Président)



Barbara Ambiehl
(Secrétaire)



Thierry Berodier
(Trésorier)



Auquel est venu se greffer un vice-président chargé d'épauler et seconder notre Président.

Patrice Zearo

L'objet de nos statuts est le suivant :

- Fédérer toutes les personnes physiques concernées par la pêche de la carpe.
- Organiser et promouvoir une pêche de loisir responsable raisonnable et raisonnée.
- Sensibiliser au Respect de l'environnement et de la protection des espèces.
- Créer des manifestations (festives, estivales, pédagogiques...)
- Intervenir auprès de toute institution publique ou privée aux fins de défendre les intérêts de l'Association et/ou de ses membres, en relation avec l'objet de l'Association.

Nous avons très vite réalisé notre première action, puisque le lendemain de sa création, nous organisons une manifestation au profit des jeunes de l'association @venir avec laquelle nous avons signé une convention de partenariat. Cette première journée fut une grande réussite tant par l'intérêt montré par les jeunes qui ont passé la journée avec nous, que par la satisfaction que chacun d'entre nous a pu retirer de cette action qui en appelle beaucoup d'autres.



Nous avons ensuite très rapidement voulu au travers de notre passion participer au Téléthon 2012 en organisant une rencontre carpiste sur un étang gracieusement mis à disposition par l'AAPPMA de Toul que nous remercions encore ici.

Malheureusement, le jour prévu, les éléments Climatiques se sont déchainés et une tempête de neige nous obligera après nous être rendu sur place en prenant des risques inconsidérés à annuler cette manifestation, non sans avoir pris date pour un report.

Rassemblement Carpistes Au profit du Téléthon 2012

Organisé par l'association "Evolution-carpe"

Du 07 au 09 Décembre 2012

En partenariat avec l'AAPPMA "Pêche et nature du Toulais"

Nombres de postes limité à 16 équipes de 2 pêcheurs

(50 € par équipes)

Restauration sur réservation (8 € par repas) Euvette sur place

*Pour tous renseignements contacter le président de l'association
"Evolution-carpe" Mr Ambiehl au 0609112205 (20 h / 21 h)*



AFMTELETHON
MEMBER POUR QUÉBEC



Nos projets 2013 sont bien entendu de rééditer l'expérience de la journée de sensibilisation réalisée pour l'association @venir ainsi que de passer le même genre de partenariats avec quelques écoles de la régions.

Dans le même temps, nous organiserons en Avril, une brocante pêche à la salle des fêtes gracieusement offerte par la commune de Damelevières que nous remercions.

Bien d'autres projets sont a l'étude, comme un projet d'école de pêche à la carpe, l'adhésion au GNC, l'organisation d'un enduro, des rencontres inter-membres conviviales, des partenariats avec des fournisseurs, etc....

En parallèle notre association s'est dotée d'un magazine bimestriel voir mensuel consultable sur le site de l'association qui a également vu le jour fin février 2013 et dont l'adresse est la suivante :

<http://evolution-carpe.e-monsite.com>



The poster features a blue and white background with a light blue sky and a greyish water surface. At the top left is the 'Evolution Carpe' logo. The main title '1ère Brocante Pêche' is in large, bold, orange letters. Below the title are several images: a green fishing boat, a fishing net, a fishing rod, and a fishing reel. The event details are listed in the center: 'dimanche 21 avril 2013 de 9h à 18h' and 'DAMELEVIÈRES salle des fêtes'. Below this, it says 'EXPOSANTS 3 euros la table - 5 euros les 2 (installation à partir de 8 heures)'. Further down, it mentions 'entrée gratuite pour les visiteurs buvette et sandwichs sur place' and 'Pour tous renseignements et réservations (avant le 31 mars 2013)'. At the bottom, the contact number 'Tél. : 06 98 99 72 54' is provided, along with a small note: 'Amis pêcheurs, cela est l'occasion de vendre votre matériel qui ne vous sert plus !'

En résumé, une jeune association avec des projets plein la tête, Mais dont la priorité restera toujours la transmission aux générations futures de notre éthique, à savoir le respect de la faune et de la flore aquatique et de l'écho-système marin afin de préserver les richesses naturelles mais aussi de préserver tout ce qui fait le charme de la passion que nous partageons, la pêche et particulièrement celle de dame Carpe.

Bien entendu, toute les personnes partageant cette éthique et désireuses de partager leur expérience et leurs connaissances sont et seront toujours les bienvenues au sein de notre association .

FORUM & ASSOCIATION

EVOLUTION CARPE 54

peche carpe, coup, carnassiers...



Auteur de l'article : Thierry Berodier (Trésorier de l'association "Evolution-carpe")



Astuces pêche

CAPONE

Le petit truc du mois

A chaque partie de pêche, nos hameçons souffrent : combat avec le poisson, frottements sur le fond...

Les hameçons sont de plus en plus variés, performants, et piquants. Mais cependant la pointe a besoin, après chaque utilisation, d'un petit coup de pierre à grains fin pour parfait son piquant lors de l'aspiration "comme pour un fil de lame". Ainsi on réduit fortement les petits bips sans suite que l'on pouvait rencontrer et de tout autant les décroches rageantes. Et on réalise en plus l'économie du changement régulier d'hameçons !

Une économie de portefeuille, un avantage sur notre pêche, un bon geste pour la planète !

"Le Fil"

Afin de ne pas être désagréablement surpris par une casse sur un lancer ou par un départ sur un beau poisson, il est primordial de vérifier avant et après chaque partie de pêche les 10 ou 20 derniers mètres de votre fil.

Vous faites glisser le fil entre deux doigts (mouillés ou secs selon les cas), pincés légèrement, afin de sentir toute usure, écrasement, étirement qui aurait pour effet mécanique une plus faible résistance de votre fil. Ainsi, "en ce qui concerne votre ligne", c'est sereinement que votre pêche peut commencer et surtout finir !

Le saviez-vous ?

Si vous découvrez une écaille restée accrochée par accident dans l'épuisette, profitez-en pour estimer l'âge du poisson capturé : Exposez l'écaille à une lumière forte, et, à l'aide d'une loupe, comptez à partir de son centre le nombre de cercles. Comme pour les arbres vous aurez l'âge de ce poisson !

D'autres méthodes existent mais elles sont soit moins précises, soit elles nécessitent un poisson décédé !



Auteur de l'article : Sébastien (Capone)

Interview d'une femme carpiste



Carine Charpentier



Dadou

Bonjours Carine, peut-tu te présenter en quelques mots à nos lecteurs ?

Bonjour !

Carine ou dit « La manouche » (un vieux rêve.) , 30 ans , Haut-Marnaise depuis ma naissance ! Maman d'une petite fille de 5 ans qui partage ma passion « la pêche » depuis qu'elle est née ! A 1 mois elle était au bord de l'eau et à 6 mois elle y faisait ses premières nuits ! C'est mon plus grand bonheur dans ma vie.. et aussi dans ma passion puisqu'elle adore ça aussi !!!!

Je suis membre de la Team Amazone Fishing une team que de femmes de tous pays crée par ma Nini Fortuit que j'ai eu la chance de rencontrer et de pêcher avec une fois !

Je suis membre aussi du Club Carpeust Joinvillois depuis 2009 ,le dernier club de Haute-Marne qui a 20ans !

Peux tu nous raconter comment tu as découvert la pêche de la carpe ?

Habitant à la campagne.. ,j'ai grandi dans notre belle nature ! Et j'en ai pataugé dans mon ruisseau ! Lol ! Gamine ,j'ai fait quelques pêche au coup avec mon père ,un chasseur qui est devenu « carpiste » en même temps que moi aujourd'hui ! Depuis 2001 quand j'ai connu le père de ma fille (séparé depuis 2010.) ,on passait tout notre temps libre quasiment au bord de l'eau ,il pêchait au coup ,carna et moi je l'accompagnais. 2005 il acheta du matériel pour pêcher la carpe qui sans suite en pêche de journée.. Jusqu'à un beau jour de juin 2006 où on s'est retrouvé au bord du canal en famille ,à y dormir la nuit quand après le réveil ,à l'autre bout de la zone de nuit ,il y avait deux carpistes leurs femmes ,mes z'amis aujourd'hui ,quand celui qui est devenu mon meilleur amiE aujourd'hui dit « Beatles » fit une belle miroir de 13kgs que je me suis

empressée d'aller voir et filmer cette belle remise à l'eau qui est gravé dans ma mémoire à jamais !!!! C'était la première carpe que je voyais réellement !!!! C'était énorme à l'idée de penser qu'il y avait de tel poisson dans nos eaux !!!! Yes !!!! Le week suivant , j'ai à tout pris voulu qu'on retourne pêcher dans ce bief où là mon ex compagnon fit une miroir de 8kgs de nuit ! C'était un truc de dingue que je venais d'épuiser !!!!

Pendant un an avant d'acheter notre biwy ,on passait nos nuits de week à dormir dans la voiture au bord de l'eau.. il pêchait ,j'épuisais ! Ça me suffisait de partager ces joies ! Comme ça jusque 2009 (même enceinte) ou l'envie commençait à vouloir inverser les rôles ! (Mais la vie a fait la séparation en 2010.) J'ai donc rencontré mon compagnon actuel ,pêcheur née ,en 2010 ,un carpiste depuis plus de vingt ans comme Beatles !

J'ai pêché six mois avec ses cannes et fait mes premières carpes yes ! Puis après il m'a offert des cannes (merci Fafa!) , donc là j'attaque cette année ma troisième saison de pêche avec mes propres cannes !!!!

Yes ! It's my drug now !!!!

Pratiques tu d'autres pêche ?

Depuis l'année dernière ,je prend aussi goût à aller pêcher l'carna quand j'ai peu de temps pour aller au bord de l'eau ! Pour mon besoin d'être en contact avec notre belle dame nature ,ça permet de faire du repérage mais aussi de pêcher avec ma fille genre après l'école ,elle a sa canne aussi ! Et en session de la faire pêcher un peu au coup ,il faut qu'elle commence par là !!!!

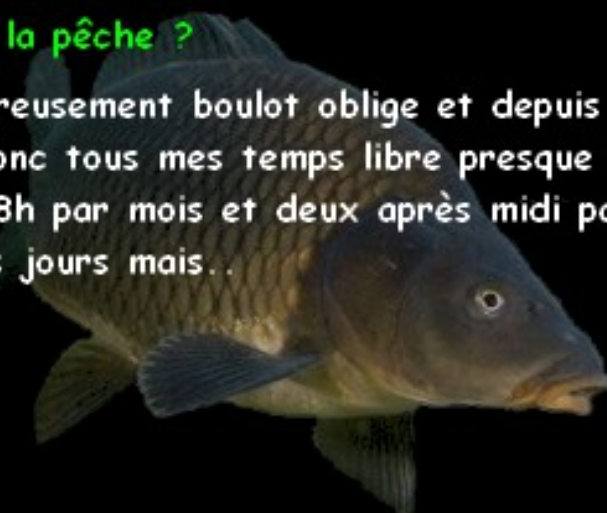
Avoir un jour un beau silure au bout de ma ligne serait certainement une sensation terrible pour mes p'tits bras ! Je n'en ai fait qu'un bébé en pêchant dame carpe..

Combien de temps passes tu as la pêche ?

Ha la question qui tue ! Malheureusement boulot oblige et depuis 1an et demi je travaille aussi des weeks ! Donc tous mes temps libre presque !

En moyenne deux sessions de 48h par mois et deux après midi par semaine !

Ha si on pouvait y être tous les jours mais..



As tu un objectif précis quand tu pêches ?

Faire un poisson comme tous pêcheurs mais si je suis capot ,le capot fait progresser ,mon but est de prendre du plaisir au bord de l'eau !

Quoi de plus beau que de se lever et coucher dans la nature ! Le soleil , la faune et la flore !!!



As tu un record perso ?

Oui ,bien sur ! Même si pour moi le principal n'est pas le poids ! Faire un petit poisson que personne ne ferait.. ,ça c'est un record !!!! On aura toujours un record à battre !!!!

Mes deux plus grosses carpes sont une 15kgs8 en rivière et une 12kgs7 en canal. Et ça n'a pas d'égal aux combats que des plus petites m'ont fait dans une toute petite rivière sauvage que j'adore !! Tellement bien au milieu de la brousse.. Perso.. Je rêve quand même d'une jolie koi et d'une 32.. (Tire la langue!)



Canal



Rivière

En terme d'appâts est-ce que tu as tes propres convictions ou préférences ?

Vu mes résultats de l'année dernière ,cette année je changerai pas une équipe qui a gagné !! ;) Mais cela restera top secret top magique ! Dsl !
J'ai une préférence pour la graine !

Fabriques tu tes propres billes et pourquoi ?

Non ,pas le temps ! Je suis une femme ! Lol ! Même si la satisfaction de faire un poisson avec sa propre bouille ne doit pas avoir de prix.. Il y a assez de grands fabricant pour ça ! Sourire :)

Préfères tu les longues sessions ou les sessions courtes ?

Les longues ! (Pour avoir hâte d'apprécier la douche en rentrant ! Même si bien équipé y'a toujours moyen de se laver au bord de l'eau ! En cas de mauvais temps c'est vrai c'est moins agréable .. lol)

Mais les courtes aussi ! Tant que je suis au bord de l'eau !!!!

C'est bon de bouger y'a tellement de nouveaux horizons à faire et à voir !
Je cite je reprend de mon vieux binôme Beatles et Fafa : « On aura jamais assez de toute notre vie pour tout faire ! »

Y'a de belles rencontres de passionné(e)s à faire aussi au bord de l'eau ou ailleurs..

Comment prépares tu t'es futures pêches ?

Je m'adapte ou à l'arrache.. ! J'y pense jour et nuit ! Toujours excité à l'idée de faire une session ! Le matos est toujours prêt à partir !

Il paraît qu'on peut avoir un 6ème sens , celui de l'eau ! Moi avec patience , j'apprend encore à observer..



Es tu pour le privé ou le public ?

Sans aucun doute le public !

Mais après si demain j'ai les moyens ,une session en privé ça ne peut pas me faire de mal étant débutante.. Elle fera mal qu'à mon porte monnaie ! Y en faut pour tous.



Pêches tu de nuit ?

Ben oui et à chaque fois que je peux ! Je dors mieux dans un bed au bord de l'eau même si ça caille que dans mon lit ! Et quel pied de se faire réveiller par un bip ,un poisson !

Si tu pouvais changer quelque chose dans le monde de la pêche ,qu'est ce tu ferais ?

JE NE PEUX PAS REFAIRE LE MONDE.. (rires..)

Plus de femmes et encore plus d'enfants au bord de l'eau !!!! La meilleure école de la vie !!!! (Et peut-être moins de business.. lol)



Mes 30ans cadeaux de dame nature



Quels sont tes lieux préférés ?

La rivière au milieu de nul part....

Que penses tu du trafic de carpes en France ?


Tabou.. Comme tout trafic en France ,dans le monde ,c'est une question encore une fois de business que ces trafiquants n'emporteront pas avec eux dans leurs trous. Bien des choses meilleures à emporter.. Et à mon niveau je peux rien faire contre.. donc sans commentaire là sur ce sujet qui fait débat..

Un p'tit mot pour la fin ?

Merci David ! Gardes la pêche ! Vive la pêche ! Vive le no kill pour nos enfants !!!! Pêcher pour votre plaisir ! Vivons nos rêves ! L'espoir fait vivre !!!! Carpiste d'un jour carpiste toujours ! La différence est telle entre un carpiste et un pêcheur de carpe.. Passion quand tu nous tiens !!!! Maintenant jamais je décrocherai tant que j'aurais la force de pouvoir la tenir.. ! Elle et ma fille me font tenir dans cette vie de dingue !

Pas vous ami(e)s pêcheur ?

Merci de m'avoir lu.



Vive le No-Kill
pour nos enfants !

Interview : Carine Charpentier



Découverte

Destination Québec (Lac Saint-Pierre)

Bonjour à tous !

Au fil des mois « Evolution-carpe Mag » rencontre un succès grandissant. Le partage de notre passion va outre nos frontières, « Evolution-carpe Mag » est passé de National à Inter-national pour mon plus grand plaisir ! Je suis donc heureux d'ouvrir une nouvelle rubrique de destination, avec un grand ami est auteur, Marcel Saint Pierre qui dans ce magazine n° 4 d'avril nous fait découvrir sa passion est surtout son Pays est sa région, le Québec, que je met à l'honneur ce mois-ci !



Bonjour à tous, je m'appelle Marcel Saint Pierre. j'habite sur l'île du fort, une des 103 îles de l'archipel du lac Saint-Pierre au Québec. J'ai un petit garçon de 4 ans qui adore la nature et la pêche. Je suis pêcheur professionnel et guide de chasse à la sauvagine. Je pêche surtout l'anguille, le sandre, l'écrevisse et le brochet à l'aide de nasses et l'esturgeon au filet.



Le lac Saint-Pierre est situé entre Montréal et Québec, il est alimenté par le fleuve Saint-Laurent et les rivières Yamaska, Saint-François, Nicolet, Maskinongé, Du loup et Yamachiche. Le lac Saint-Pierre est classé réserve de la biosphère depuis 2000. Il a une superficie total de 480 km² et ce territoire est demeuré naturel à 90%. Ce dernier représente 20%

des marais et 50% des milieux humides du Saint-Laurent. On y retrouve 79 espèces de poissons, les espèces les plus communes sont : le poisson chat, le silure, le brochet, la perche, le sandre, la carpe commune, l'anguille, le black bass et l'esturgeon. On peut y observer 288 espèces d'oiseaux dont 116 qui y nichent. La particularité du lac Saint-Pierre est sa faible profondeur, en moyenne entre 1 et 3 mètres, mis à part la voie maritime qui relie le Saint-Laurent à l'Atlantique. Ses fonds sont en majorité vaseux et sablonneux à quelques endroits. Il y a plusieurs hauts-fonds et beaucoup d'herbiers s'y développent à l'été. La pratique de la pêche est gérée par l'aire faunique communautaire du lac Saint-Pierre.





Depuis mon enfance, j'ai toujours été attiré par la nature. J'ai eu ma première barque à l'âge de 8 ans. La pêche et la chasse ont toujours fait parties des valeurs familiales. J'ai commencé à pêcher vers l'âge de 4 ans. mes premières prises furent perche, poisson-chat et perche-soleil. durant la saison de la pêche, souvent dès la sortie de l'école, je partais à la pêche. je pêchais à la cuillère, sandre, brochet et black bass sur la rivière qui passait près de chez moi. Durant les week-ends et les vacances on partait en hydravion avec mon père pour aller pêcher la truite à son camp de chasse.

J'ai découvert la pêche à la carpe en 2012, grâce à mon ami Max qui habite le 59 et qui m'y a initié. j'ai vite attrapé la piqure, car la carpe se défend très bien et donne de super combat. Ce qui est le top c'est de relâcher sa prise et de rêver de la reprendre quand elle aura pris quelques kilos. Je n'ai fait que 8 sorties en 2012. En moyenne, à 2 pêcheurs, on avait entre 10 et 20 départs en 6 heures de pêche et cela durant la journée. Vu la faible pression de pêche, on utilise le maïs pour escher. Malgré nos tentatives avec des bouilles du commerce, on n'a pris qu'une seule prise..... Je crois qu'il va falloir que les carpes s'habituent à ce genre de bouffe. Pour 2013, j'espère faire beaucoup plus de sessions ! Et surtout faire découvrir ce mode de pêche.



Faut savoir que le no kill est méconnu ici au Québec. Les pêcheurs québécois vont à la pêche pour le plaisir de prendre du poisson et aussi de le manger. voila pourquoi ce sont les espèces qui ont une bonne réputation gastronomique qui sont populaires. La carpe à longtempis été considérée espèce envahissante au Québec. Les densités de carpes sont énormes, car la carpe n'est pratiquement pas pêcher au Québec.....

La réglementation permet l'usage d'une seule canne par personne. La pêche de nuit est autorisée sur tout le territoire. Il faut deux permis de pêche (permis de pêche provincial, environ 14 € et permis de l'aire faunique communautaire du lac Saint-Pierre, environ 15 €) pour les résidents.



Il y a très peu de carpe miroir et l'espèce la plus répandue est la commune. Le poids moyen des carpes varie entre 6 et 18 kg. il y en a sûrement de plus grosse, mais comme il y a beaucoup de petites, difficile de sélectionner.....

J'espère que la pêche à la carpe va devenir populaire. Cela va donner un peu de répit aux espèces de poissons qui sont souvent sur-pêché. Pour ceux qui recherchent une pêche de qualité avec des poissons sauvages qui se défendent bien dans un cadre naturel, le Québec est la destination. Qui sait un jour le Québec deviendra peut-être une destination pêche pour les carpistes ?

Cordialement, Marcel Saint-Pierre

Merci à Dadou, pour m'avoir donnée la chance de faire découvrir ma région !

Auteur de l'article : Marcel Saint-Pierre

carp-eco

Vente d'accessoires de pêche de la carpe PVA, émerillons, clip-plombs.....

Carp-eco est un jeune site qui veut permettre d'aller à la pêche avec du matériel performant à moindre coût.

Carp-eco a été créée suite à un constat : les prix sont trop élevés !!!
Notre but est de proposer des accessoires de pêche au prix le plus juste (réduction des intermédiaires, packaging....) sans avoir à payer des frais de port exorbitants.

Nos frais de port débutent à 2,50 €.

De plus, nous essayons de par notre action et nos produits être plus respectueux du milieu aquatique. Nous étudions des solutions pour réduire notre impact sur la nature.

Carp-eco vend exclusivement du petit matériel : émerillons, clip-plombs, gaines, perles, PVA (Fabrication de sticks)....

Alors si pour vous, économie et écologie sont des valeurs qui vous parlent, pêchez CARP-ECO.



L'équipe CARP-ECO

Partenaire Magazine "Evolution-carpe Mag"

PowerCarp



PowerCarp

<http://www.powercarp.com>

PowerAngling



PowerAngling

<http://www.powerangling.com>

PowerPredator



PowerPredator

<http://www.powerpredator.com>

carp-eco

<http://www.carp-eco.com>

Association "Evolution-carpe"

Evolution-Carpe-54



<http://evolution-carpe.e-monsite.com>

La boutique

Pêche Passion

**Spéciale
CARPE**



<http://www.pechepassion.fr>





<http://fishnchips.jimdo.com/>



<http://evolution-carpe-25.forumactif.org>



<http://www.animalain.com>



<http://www.evolution-carpe-54.com/>